

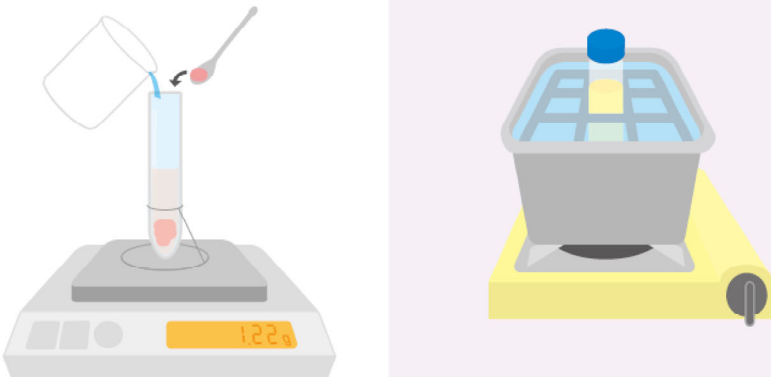
分析流程：以生魚片為例（固態樣品）

1



將魚肉切碎。

2



將待測樣品稀釋2~5倍。

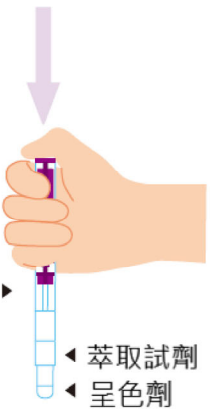
將樣品加熱可減少偽陽性的發生。

3



待測樣品靜置5分鐘後，接著將採檢棒浸入樣品中進行採樣。

4




主試管 ▶

- ◀ 萃取試劑
- ◀ 呈色劑

將採檢棒插入主試管內，請整根插到底。

5



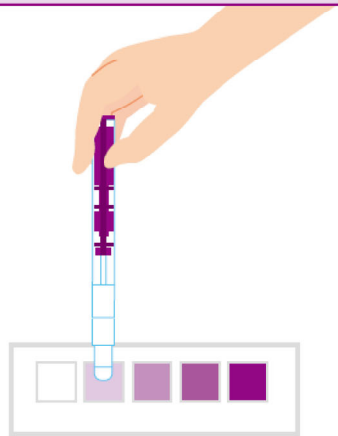
甩動主試管，將萃取試劑甩入主試管底部與呈色劑粉末混合。

6



萃取試劑甩入底部後，輕輕搖晃主試管，使呈色劑粉末徹底溶解。

7



5分鐘後，將主試管內溶液顏色比對色卡即可判讀組織胺的濃度。